



ESTADO DE SANTA CATARINA
PREFEITURA MUNICIPAL DE LUIZ ALVES

CNPJ: 83.102.319/0001-55
 Endereço: Rua Erich Gielow, 35 - Centro
 CEP: 89128-000 Telefone: (47) 3377-8600

Pregão presencial
2/2021

Número Processo: 3/2021
Data do Processo: 26/01/2021

Objeto do Processo: SELEÇÃO DE PROPOSTAS VISANDO O REGISTRO DE PREÇOS PARA A AQUISIÇÃO DE MATERIAIS ELÉTRICOS COM O RESPECTIVO SERVIÇO DE INSTALAÇÃO, CONFORME A CONVENIÊNCIA DA PREFEITURA MUNICIPAL E DAS SECRETARIAS DO MUNICÍPIO DE LUIZ ALVES, E DE ACORDO COM O TERMO DE REFERÊNCIA.

ATA DE DIVULGAÇÃO DE RESULTADO Nº 1/2021

ABERTA A SESSÃO, O PREGOEIRO E SUA EQUIPE DE APOIO, VERIFICARAM AS CONDIÇÕES DE REALIZAÇÃO DA SESSÃO, CONFORME ESPECIFICADO NO COMUNICADO DEVIDAMENTE PUBLICADO ACERCA DAS CONDIÇÕES REFERENTES À PREVENÇÃO AO COVID-19. NESTE SENTIDO, PROCEDEU-SE COM O CREDENCIAMENTO DO REPRESENTANTE DA EMPRESA MERCOLUX COMERCIAL ELÉTRICA LTDA - CNPJ: 01.614.582/0001-69, ÚNICA EMPRESA QUE PROTOCOLOU ATÉ O HORÁRIO PREVISTO EM EDITAL, OS DOCUMENTOS DE HABILITAÇÃO E PROPOSTA. AS CONDIÇÕES DE PROPOSTA DA EMPRESA CREDENCIADA FORAM EVIDENCIADAS ATRAVÉS DE PREÇO DE REFERÊNCIA, SEM DESCONTOS. ARGUIU, O PREGOEIRO SOBRE O DESCONTO OFERTADO NO ÚLTIMO PROCESSO, ONDE ÀQUELA OCASIÃO O DESCONTO GIROU EM TORNO DE 11% (ONZE POR CENTO), O REPRESENTANTE DA LICITANTE OFERTOU, NO ENTANTO, DESCONTO DE 5% (CINCO POR CENTO) EM RELAÇÃO AO LOTE. APÓS BREVE EXPLANAÇÃO SOBRE OS CUSTOS NO ATUAL MOMENTO, NÃO OFERTOU MAIS NENHUM DESCONTO. FINALIZADA ESTA FASE, PROCEDEU-SE A SEGUIR COM A AVALIAÇÃO DA DOCUMENTAÇÃO DE HABILITAÇÃO DA EMPRESA. VERIFICADO E ASSINADO POR TODOS, CONFORME O TERMO DE REFERÊNCIA, A EMPRESA MERCOLUX COMERCIAL ELÉTRICA LTDA - CNPJ: 01.614.582/0001-69 CONDICIONA-SE POR ESTAR EM CONSONÂNCIA AO EDITAL E AO TERMO DE REFERÊNCIA. EVIDENCIADO, TAMBÉM, RESTOU A COMPROVAÇÃO DO CRC DA CELESC, PRECONIZADO NO SUBITEM 6.6 DO TERMO DE REFERÊNCIA, ONDE DEVERIA SER APRESENTADO APÓS A ADJUDICAÇÃO. NESTE SENTIDO, O PREGOEIRO PROCEDEU, JUNTO A SUA EQUIPE, COM A VERIFICAÇÃO DAS CERTIDÕES REFERENTES AOS SUBITENS 9.4.1, 9.4.2 E 9.4.3, NÃO SENDO CONSTATADA NENHUMA IRREGULARIDADE EM FACE DA PESSOA JURÍDICA. ASSIM, SEM MAIS, RESTA AO PREGOEIRO HABILITAR E ADJUDICAR AO LICITANTE O LOTE DO CERTAME. REMETE-SE À AUTORIDADE MUNICIPAL PARA QUE A SEU CRITÉRIO, O PROCESSO SEJA DEVIDAMENTE HOMOLOGADO, JÁ QUE O PARECER JURÍDICO INICIAL CONSTATA A REGULARIDADE DO REFERIDO PROCESSO LICITATÓRIO. NADA MAIS A DECLARAR, ENCERRAMOS A SESSÃO, PROCEDENDO COM AS ASSINATURAS DESTA ATA, DANDO AMPLA PUBLICIDADE AOS FATOS PELOS MEIOS DISPONÍVEIS.

Lote: 1

Fornecedor: MERCOLUX COMERCIAL ELETRICA LTDA

Nº Item	Descrição	Marca	UN	Quantidade	Valor Unit.	Valor Total
1	ABRACADEIRA METALICA EMBORRACHADA ABRACADEIRA METALICA EMBORRACHADA P/ MUFLA P/ CABO 35MM 15/25KV	Helermann	SRV	8,00	87,6000	700,80
2	ABRACADEIRA NYLON 283X4,8MM REDE MULTIPLEXADA ABRACADEIRA NYLON 283X4,8MM REDE MULTIPLEXADA PRETO	Helermann	SRV	50,00	1,2000	60,00
3	ABRACADEIRA TIPO D, 3/4 ABRACADEIRA TIPO D, 3/4 GF	Tramontina	SRV	4,00	1,0700	4,28
4	ADAPTADOR ESTRIBO CUNHA CABO 1/0AWG ADAPTADOR ESTRIBO CUNHA CABO 1/0AWG	Intelli	SRV	3,00	56,6500	169,95
5	ADAPTADOR ESTRIBO CUNHA CABO 4-2 AWG 35MM ADAPTADOR ESTRIBO CUNHA CABO 4-2 AWG 35MM	Intelli	SRV	10,00	53,5400	535,40
6	AFASTADOR DE ARMAÇÃO SECUNDÁRIA 250X900MM AFASTADOR DE ARMAÇÃO SECUNDÁRIA 250X900MM	Romagnole	SRV	5,00	331,7100	1.658,55
7	AFASTADOR DE ARMAÇÃO SECUNDARIA 500X900MM AFASTADOR DE ARMAÇÃO SECUNDARIA 500X900MM	Romagnole	SRV	5,00	296,5200	1.482,60
8	ALÇA PRÉ FORMADA P/ CABO 10MM 345MM PRETO ALÇA PRÉ FORMADA P/ CABO 10MM 345MM PRETO	PLP	SRV	4,00	2,8500	11,40
9	ALÇA PRE FORMADA P/ CABO AL CA 2 AWG 35,0MM ALÇA PRE FORMADA P/ CABO AL CA 2 AWG 35,0MM	PLP	SRV	1,00	7,8500	7,85

11	ALÇA PRÉ FORMADA P/ CABO CA/CAA 1/0AWG 50MM ALÇA PRÉ FORMADA P/ CABO CA/CAA 1/0AWG 50MM	PLP	SRV	15,00	9,0900	136,35
12	ALÇA PRE FORMADA P/ CABO CB AL 25MM ALÇA PRE FORMADA P/ CABO CB AL 25MM	PLP	SRV	5,00	3,9000	19,50
13	ALÇA PRE FORMADA P/ CABO COBRE 4AWG 25,0MM ALÇA PRE FORMADA P/ CABO COBRE 4AWG 25,0MM	PLP	SRV	10,00	75,6300	756,30
14	ALÇA PRE FORMADA P/ CABO ESTAI 6,4MM 635MM AMARELO ALÇA PRE FORMADA P/ CABO ESTAI 6,4MM 635MM AMARELO	PLP	SRV	10,00	12,0500	120,50
15	ALÇA PRE FORMADA SERVIÇO AL 35MM 395MM ALÇA PRE FORMADA SERVIÇO AL 35MM 395MM	PLP	SRV	15,00	7,6200	114,30
16	ALÇA PRÉ FORMADA SERVIÇO AL 50MM 435MM VD ALÇA PRÉ FORMADA SERVIÇO AL 50MM 435MM VD	PLP	SRV	10,00	8,9800	89,80
17	ARMAÇÃO SECUNDÁRIA 1 ESTRIBO ARMAÇÃO SECUNDÁRIA 1 ESTRIBO	Romagnole	SRV	5,00	31,1900	155,95
18	ARMAÇÃO SECUNDÁRIA 2 ESTRIBOS ARMAÇÃO SECUNDÁRIA 2 ESTRIBOS	Romagnole	SRV	5,00	66,9800	334,90
19	ARRUELA ALUMINIO 1 ARRUELA ALUMINIO 1	Tramontina	SRV	6,00	2,5000	15,00
20	ARRUELA ALUMINIO 3 ARRUELA ALUMINIO 3	Tramontina	SRV	2,00	8,1500	16,30
21	ARRUELA ALUMINIO 3/4 ARRUELA ALUMINIO 3/4	Tramontina	SRV	2,00	0,6500	1,30
22	ARRUELA ALUMINIO 4 ARRUELA ALUMINIO 4	Tramontina	SRV	6,00	11,6000	69,60
23	ARRUELA LISA 1/4 INOX ARRUELA LISA 1/4 INOX	Ciser	SRV	88,00	0,2500	22,00
24	ARRUELA LISA 3/8 INOX ARRUELA LISA 3/8 INOX	Ciser	SRV	24,00	0,6500	15,60
25	ARRUELA PRESSÃO 3/8 INOX ARRUELA PRESSÃO 3/8 INOX	Ciser	SRV	14,00	0,6000	8,40
26	ARRUELA QUABRADA 38X38X3MM 18MM ARRUELA QUABRADA 38X38X3MM 18MM	Ciser	SRV	110,00	1,2300	135,30
27	BARRA ROSCADA 1/4X1000MM ZB BARRA ROSCADA 1/4X1000MM ZB	Ciser	SRV	3,00	19,8000	59,40
28	BARRAMENTO DE COBRE 15X2MM 5/8X3/16 175A BARRAMENTO DE COBRE 15X2MM 5/8X3/16 175A	Soprano	SRV	3,00	164,3900	493,17
29	BARRAMENTO DE COBRE 1X1/4 BARRAMENTO DE COBRE 1X1/4	Soprano	SRV	13,00	290,2400	3.773,12
30	BARRAMENTO DE COBRE 20X3MM BARRAMENTO DE COBRE 20X3MM	Soprano	SRV	5,00	164,1500	820,75
31	BARRAMENTO DE COBRE 3/4X3/16 BARRAMENTO DE COBRE 3/4X3/16	Soprano	SRV	3,00	164,3900	493,17
32	BRAÇO IP CURVO C/ SAPATA 2000MM 48 3,0MM GF BRAÇO IP CURVO C/ SAPATA 2000MM 48 3,0MM GF	Olivo	SRV	50,00	214,3400	10.717,00
33	BUCHA 6MM BUCHA 6MM	Wetzel	UN	10,00	0,1700	1,70
34	BUCHA 8MM BUCHA 8MM	Wetzel	UN	6,00	0,3600	2,16
35	BUCHA ALUMINIO 1 BUCHA ALUMINIO 1	Tramontina	SRV	8,00	1,6500	13,20
36	BUCHA ALUMINIO 3	Tramontina	SRV	2,00	8,6600	17,32

8

38	BUCHA ALUMINIO 4 BUCHA ALUMINIO 4	Tramontina	SRV	5,00	11,5000	57,50
39	CABEÇOTE ALUMINIO 4 CABEÇOTE ALUMINIO 4	Tramontina	SRV	1,00	38,6000	38,60
40	CABO DE ALUMÍNIO NÚ, CA 2 AWG CABO DE ALUMÍNIO NÚ, CA 2 AWG	Nexans	SRV	50,00	52,8600	2.643,00
41	CABO DE ALUMÍNIO NÚ, CA 4 AWG CABO DE ALUMÍNIO NÚ, CA 4 AWG	Nexans	SRV	50,00	48,7700	2.438,50
42	CABO ALUMINIO NU CAA 4 AWG CABO ALUMINIO NU CAA 4 AWG	Nexans	SRV	50,00	50,0000	2.500,00
43	CABO COBRE FLEXÍVEL 750V 1,5MM AZUL CABO COBRE FLEXÍVEL 750V 1,5MM AZUL	Corfio	SRV	300,00	2,4700	741,00
44	CABO COBRE FLEXÍVEL 750V 2,5MM PRETO CABO COBRE FLEXÍVEL 750V 2,5MM PRETO	Corfio	SRV	5,00	3,6900	18,45
45	CABO COBRE FLEXIVEL 750V 6,0MM CABO COBRE FLEXIVEL 750V 6,0MM	Corfio	SRV	400,00	8,8800	3.552,00
46	CABO COBRE FLEXÍVEL EPR 1KV 16MM CABO COBRE FLEXÍVEL EPR 1KV 16MM	Corfio	SRV	1.000,00	23,3700	23.370,00
47	CABO COBRE FLEXÍVEL EPR 1KV 185MM CABO COBRE FLEXÍVEL EPR 1KV 185MM	Corfio	SRV	100,00	313,3300	31.333,00
48	CABO COBRE FLEXÍVEL EPR 1KV 25MM CABO COBRE FLEXÍVEL EPR 1KV 25MM	Corfio	SRV	100,00	38,1900	3.819,00
49	CABO COBRE FLEXÍVEL EPR 1KV 70MM CABO COBRE FLEXÍVEL EPR 1KV 70MM	Corfio	SRV	300,00	124,7100	37.413,00
50	CABO COBRE ISOLADO 15/25KV 35MM C/ NEUTRO ATERRADO	Corfio	SRV	240,00	118,4300	28.423,20
51	CABO COBRE NU 25MM NORMALIZADO CABO COBRE NU 25MM NORMALIZADO	Corfio	SRV	150,00	180,3200	27.048,00
52	CABO COBRE NU 35MM NORMALIZADO CABO COBRE NU 35MM NORMALIZADO	Corfio	SRV	12,00	180,4200	2.165,04
53	CABO COBRE NU 95MM NORMALIZADO CABO COBRE NU 95MM NORMALIZADO	Corfio	SRV	25,00	180,3700	4.509,25
54	CABO COBRE PROTEGIDO XLPE 15KV 16MM CABO COBRE PROTEGIDO XLPE 15KV 16MM	Corfio	SRV	20,00	31,9200	638,40
55	CABO COBRE RIGIDO 750V 10MM PRETO CABO COBRE RIGIDO 750V 10MM PRETO	Corfio	SRV	10,00	7,7000	77,00
56	CABO COBRE RIGIDO XLPE 1KV 35MM PRETO CABO COBRE RIGIDO XLPE 1KV 35MM PRETO	Corfio	SRV	30,00	31,0800	932,40
57	CABO COBRE RIGIDO XLPE 1KV 70MM PRETO CABO COBRE RIGIDO XLPE 1KV 70MM PRETO	Corfio	SRV	30,00	113,6300	3.408,90
58	CABO DE AÇO 6,4MM ² (1/4) CABO DE AÇO 6,4MM ² (1/4)	Corfio	SRV	25,00	23,4700	586,75
59	CABO MULTIPLEXADO ALUMINIO 1X1X10+10MM NEUTRO NU CABO MULTIPLEXADO ALUMINIO 1X1X10+10MM NEUTRO NU	Corfio	SRV	500,00	5,3700	2.685,00
60	CABO MULTIPLEXADO ALUMINIO 2X1X10+10MM NEUTRO NU CABO MULTIPLEXADO ALUMINIO 2X1X10+10MM NEUTRO NU	Corfio	SRV	500,00	8,2300	4.115,00
61	CABO MULTIPLEXADO ALUMINIO 2X1X35+35MM NEUTRO NU CABO MULTIPLEXADO ALUMINIO 2X1X35+35MM NEUTRO NU	Corfio	SRV	200,00	25,4600	5.092,00
62	CABO MULTIPLEXADO ALUMINIO 3X1X1+10MM NEUTRO NU CABO MULTIPLEXADO ALUMINIO 3X1X1+10MM NEUTRO NU	Corfio	SRV	200,00	11,0400	2.208,00
63	CABO MULTIPLEXADO ALUMINIO 3X1X25+25MM TRIFASICO	Corfio	SRV	300,00	23,3800	7.014,00

8

A

64	CABO MULTIPLEXADO ALUMINIO 3X1X35+35MM NEUTRO NU CABO MULTIPLEXADO ALUMINIO 3X1X35+35MM NEUTRO NU	Corfio	SRV	350,00	30,9700	10.839,50
65	CABO MULTIPLEXADO ALUMINIO 3X1X50+35MM NEUTRO NU CABO MULTIPLEXADO ALUMINIO 3X1X50+35MM NEUTRO NU	Corfio	SRV	350,00	37,5300	13.135,50
66	CABO MULTIPLEXADO ALUMINIO 3X1X50+50MM NEUTRO NU CABO MULTIPLEXADO ALUMINIO 3X1X50+50MM NEUTRO NU	Corfio	SRV	350,00	43,3300	15.165,50
67	CABO MULTIPLEXADO ALUMINIO 3X1X70+50MM NEUTRO NU CABO MULTIPLEXADO ALUMINIO 3X1X70+50MM NEUTRO NU	Corfio	SRV	600,00	49,9700	29.982,00
68	CAIXA BEP EM ALUMINIO - PADRAO CELESC CAIXA BEP EM ALUMINIO - PADRAO CELESC	TAFF	SRV	1,00	309,9200	309,92
69	CAIXA PASSAGEM CONCRETO 300X300X300MM C/ TAMPA CAIXA PASSAGEM CONCRETO 300X300X300MM C/ TAMPA	Gomes	SRV	1,00	70,9800	70,98
70	CAIXA PASSAGEM CONCRETO TIPO B 850X650X1010MM PADRAO CELESC CAIXA PASSAGEM CONCRETO TIPO B 850X650X1010MM PADRAO CELESC	Gomes	SRV	4,00	1.298,7500	5.195,00
71	CAIXA TC DUPLA 750X680X250MM ALUMINIO - PADRAO CELESC CAIXA TC DUPLA 750X680X250MM ALUMINIO - PADRAO CELESC	Cemar	SRV	1,00	1.677,6200	1.677,62
72	CARTUCHO METALICO - AZUL CARTUCHO METALICO - AZUL	CBC	SRV	100,00	2,4700	247,00
73	CARTUCHO METALICO VERMELHO CARTUCHO METALICO VERMELHO	CBC	SRV	100,00	2,1900	219,00
74	CHAPA POLICARBONATO 1000X800X3MM CHAPA POLICARBONATO 1000X800X3MM	Polibras	SRV	1,00	481,8600	481,86
75	CHAPA POLICARBONATO 1200X800X4MM CHAPA POLICARBONATO 1200X800X4MM	Polibras	SRV	1,00	634,2300	634,23
76	CHAPA POLICARBONATO 600X500X4MM CHAPA POLICARBONATO 600X500X4MM	Polibras	SRV	1,00	244,0400	244,04
77	CHAVE FUSIVEL 1P 25,8KV BASE C 300ACPF 100A CHAVE FUSIVEL 1P 25,8KV BASE C 300ACPF 100A	Delmar	SRV	20,00	512,5800	10.251,60
78	CINTA P/ POSTE CIRCULAR 170MM CINTA P/ POSTE CIRCULAR 170MM	Romagnole	SRV	20,00	54,7800	1.095,60
79	CINTA PARA POSTE CIRUCLAR 180MM CINTA PARA POSTE CIRUCLAR 180MM	Romagnole	SRV	20,00	58,2100	1.164,20
80	CINTA PARA POSTE CIRCULAR 190MM CINTA PARA POSTE CIRCULAR 190MM	Romagnole	SRV	20,00	60,3300	1.206,60
81	CINTA PARA POSTE CIRCULAR 200MM CINTA PARA POSTE CIRCULAR 200MM	Romagnole	SRV	22,00	61,6000	1.355,20
82	CINTA PARA POSTE CIRCULAR 210MM CINTA PARA POSTE CIRCULAR 210MM	Romagnole	SRV	22,00	62,7000	1.379,40
83	CINTA PARA POSTE CIRCULAR 220MM CINTA PARA POSTE CIRCULAR 220MM	Romagnole	SRV	22,00	64,3300	1.415,26
84	CINTA PARA POSTE CIRCULAR 230MM CINTA PARA POSTE CIRCULAR 230MM	Romagnole	SRV	22,00	65,5400	1.441,88
85	CINTA PARA POSTE CIRCULAR 240MM CINTA PARA POSTE CIRCULAR 240MM	Romagnole	SRV	22,00	66,6400	1.466,08
86	CINTA PARA POSTE CIRCULAR 250MM CINTA PARA POSTE CIRCULAR 250MM	Romagnole	SRV	24,00	69,0800	1.657,92
87	CINTA PARA POSTE CIRCULAR 260MM CINTA PARA POSTE CIRCULAR 260MM	Romagnole	SRV	20,00	70,9000	1.418,00
88	CINTA PARA POSTE CIRCULAR 270MM CINTA PARA POSTE CIRCULAR 270MM	Romagnole	SRV	24,00	71,7700	1.722,48
89	CINTA PARA POSTE CIRCULAR 280MM	Romagnole	SRV	20,00	72,7200	1.454,40

8

PA

90	CINTA PARA POSTE CIRCULAR 290MM CINTA PARA POSTE CIRCULAR 290MM	Romagnole	SRV	24,00	75,8400	1.820,16
91	CONDULETE ALUMINIO TIPO C 3/4" CONDULETE ALUMINIO TIPO C 3/4"	Tramontina	SRV	1,00	19,4400	19,44
92	CONECTOR ATERRAMENTO P/ HASTE 1/2 5/8 GTDU REFORÇADO CONECTOR ATERRAMENTO P/ HASTE 1/2 5/8 GTDU REFORÇADO	Intelli	SRV	5,00	19,9600	99,80
93	CONECTOR BOX RETO 3 CONECTOR BOX RETO 3	Soprano	SRV	2,00	55,9000	111,80
94	CONECTOR BOX RETO 4 CONECTOR BOX RETO 4	Soprano	SRV	1,00	242,0400	242,04
95	CONECTOR CUNHA AL 1/0-6AWG CONECTOR CUNHA AL 1/0-6AWG	Conimel	SRV	20,00	8,5200	170,40
96	CONECTOR CUNHA AL 1/0AWGX1/0AWG/50MM ² CONECTOR CUNHA AL 1/0AWGX1/0AWG/50MM ²	Conimel	SRV	30,00	20,5400	616,20
97	CONECTOR CUNHA AL 1/0X2 AWG/35MM CONECTOR CUNHA AL 1/0X2 AWG/35MM	Conimel	SRV	15,00	8,7700	131,55
98	CONECTOR CUNHA AL 1/0X4AWG - 25MM CONECTOR CUNHA AL 1/0X4AWG - 25MM	Conimel	SRV	40,00	8,5600	342,40
99	CONECTOR CUNHA AL 4X4 X 2AWG CONECTOR CUNHA AL 4X4 X 2AWG	Conimel	SRV	30,00	8,6500	259,50
100	CONECTOR CUNHA CU 25X16X16MM CONECTOR CUNHA CU 25X16X16MM	Conimel	SRV	15,00	62,5500	938,25
101	CONECTOR CUNHA CU 25X25MM CONECTOR CUNHA CU 25X25MM	Conimel	SRV	20,00	59,5100	1.190,20
102	CONECTOR CUNHA CU CB 35X16-35X25- 50X16MM CONECTOR CUNHA CU CB 35X16-35X25-50X16MM	Conimel	SRV	30,00	61,4300	1.842,90
103	CONECTOR CUNHA CU 50X25MM CONECTOR CUNHA CU 50X25MM	Conimel	SRV	20,00	61,3300	1.226,60
104	CONECTOR CUNHA CU 70X35MM CONECTOR CUNHA CU 70X35MM	Conimel	SRV	40,00	50,0500	2.002,00
105	CONECTOR CUNHA PARA ATERRAMENTO 25/35MM CONECTOR CUNHA PARA ATERRAMENTO 25/35MM	Conimel	SRV	25,00	15,7000	392,50
106	CONECTOR CUNHA TIPO 2 - VERDE CONECTOR CUNHA TIPO 2 - VERDE	Conimel	SRV	20,00	4,8200	96,40
107	CONECTOR CUNHA TIPO 3 - VERMELHO CONECTOR CUNHA TIPO 3 - VERMELHO	Conimel	SRV	30,00	4,7700	143,10
108	CONECTOR CUNHA TIPO 4 - AZUL CONECTOR CUNHA TIPO 4 - AZUL	Conimel	SRV	15,00	4,7700	71,55
109	CONECTOR CUNHA TIPO A - VIOLETA CONECTOR CUNHA TIPO A - VIOLETA	Conimel	SRV	20,00	10,1300	202,60
110	CONECTOR CUNHA TIPO B - LARANJA CONECTOR CUNHA TIPO B - LARANJA	Conimel	SRV	15,00	10,1900	152,85
111	CONECTOR LV CU CB 16-120MM ² CB 10- 70MM ² CONECTOR LV CU CB 16-120MM ² CB 10-70MM ²	Conimel	SRV	15,00	119,3000	1.789,50
112	CONECTOR PERFURANTE 10-70MM ² - 1,5- 10MM ² CONECTOR PERFURANTE 10-70MM ² - 1,5-10MM ²	Conimel	SRV	12,00	10,3700	124,44
113	CONECTOR PERFURANTE 16-70MM ² - 6- 35MM ² CONECTOR PERFURANTE 16-70MM ² - 6-35MM ²	Conimel	SRV	30,00	14,7000	441,00
114	CONECTOR PERFURANTE 16-70MM ² - 1,5 6MM CONECTOR PERFURANTE 16-70MM ² - 1,5 6MM	Conimel	SRV	15,00	12,1300	181,95
115	CONECTOR PERFURANTE 35-70MM ² - 35-	Conimel	SRV	10,00	20,5400	205,40

8

BA

116	CONECTOR PERFURANTE 50-120MM ² - 50-120MM ² CONECTOR PERFURANTE 50-120MM ² - 50-120MM ²	Conimel	SRV	10,00	16,9000	169,00
117	CONECTOR PF 185MM CONECTOR PF 185MM	Conimel	SRV	1,00	47,6000	47,60
118	CONJUNTO GRAMPO SUPENÇÃO PARA REDE MULTIPLEXADA CONJUNTO GRAMPO SUPENÇÃO PARA REDE MULTIPLEXADA	Romagnole	SRV	15,00	59,4500	891,75
119	CRUZETA DE AÇO TUBULAR 90X90X2000MM CRUZETA DE AÇO TUBULAR 90X90X2000MM	Romagnole	SRV	20,00	309,4100	6.188,20
120	CRUZETA POLIMERICA 90X112X2400MM 400DAN CRUZETA POLIMERICA 90X112X2400MM 400DAN	Petrofisa	SRV	2,00	393,1400	786,28
121	CRUZETA POLIMERICA 90X90X2000MM 400DAN 26993 CRUZETA POLIMERICA 90X90X2000MM 400DAN 26993	Petrofisa	SRV	15,00	271,5200	4.072,80
122	CURVA 90° GF 4 NBR 5598 CURVA 90° GF 4 NBR 5598	Eletropol	SRV	2,00	642,1600	1.284,32
123	CURVA 90° PVC 1 CURVA 90° PVC 1	Tigre	SRV	2,00	1,4000	2,80
124	CURVA 90° PVC 3/4 CURVA 90° PVC 3/4	Tigre	SRV	5,00	0,8900	4,45
125	CURVA 90° PVC 4 CURVA 90° PVC 4	Tigre	SRV	4,00	54,0600	216,24
126	DISJUNTOR MONOFASICO 10A CURVA B - DIN DISJUNTOR MONOFASICO 10A CURVA B - DIN	Soprano	SRV	1,00	12,8000	12,80
127	DISJUNTOR TRIFASICO 125A NEMA DISJUNTOR TRIFASICO 125A NEMA	Soprano	SRV	4,00	360,0800	1.440,32
128	DISJUNTOR TRIFASICO 30A NEMA DISJUNTOR TRIFASICO 30A NEMA	Soprano	SRV	1,00	52,6000	52,60
129	DISJUNTOR TRIFASICO 350A NEMA DISJUNTOR TRIFASICO 350A NEMA	Soprano	SRV	1,00	1.966,5400	1.966,54
130	DISJUNTOR TRIFASICO 50A NEMA DISJUNTOR TRIFASICO 50A NEMA	Soprano	SRV	2,00	171,6000	343,20
131	DISJUNTOR TRIFASICO 63A CURVA C DIN DISJUNTOR TRIFASICO 63A CURVA C DIN	Soprano	SRV	1,00	68,6000	68,60
132	DISPOSITIVO AFASTADOR DE NINHO EM CRUZETA DISPOSITIVO AFASTADOR DE NINHO EM CRUZETA	Romagnole	SRV	15,00	14,7000	220,50
133	DPS PROTETOR DE SURTO 45KA 275V DPS PROTETOR DE SURTO 45KA 275V	Soprano	SRV	3,00	166,7900	500,37
134	DUTO CORRUGADO PEAD 3 NORMATIZADO NBR 15715/09 DUTO CORRUGADO PEAD 3 NORMATIZADO NBR 15715/09	Cinflex	SRV	6,00	11,8100	70,86
135	DUTO CORRUGADO PEAD 4 DN 100 NORMATIZADO NBR 15715/09 DUTO CORRUGADO PEAD 4 DN 100 NORMATIZADO NBR 15715/09	Cinflex	SRV	100,00	14,8300	1.483,00
136	ELETRODUTO GF 4 X 3000MM NBR 5598 BSP ELETRODUTO GF 4 X 3000MM NBR 5598 BSP	Eletropol	SRV	5,00	717,3000	3.586,50
137	ELETRODUTO PVC ANTI CHAMA 1 PRETO C/ ROSCA ELETRODUTO PVC ANTI CHAMA 1 PRETO C/ ROSCA	Tigre	SRV	3,00	10,5000	31,50
138	ELETRODUTO PVC ANTI CHAMA 3/4 PRETO C/ ROSCA ELETRODUTO PVC ANTI CHAMA 3/4 PRETO C/ ROSCA	Tigre	SRV	2,00	6,1500	12,30
139	ELETRODUTO PVC ANTI CHAMA 4 PRETO C/ ROSCA ELETRODUTO PVC ANTI CHAMA 4 PRETO C/ ROSCA	Tigre	SRV	3,00	67,0300	201,09
140	ELO FUSIVEL 500MM 10K ELO FUSIVEL 500MM 10K	Delmar	SRV	3,00	10,5000	31,50

8

AB

142	ELO FUSIVEL 500MM-6K ELO FUSIVEL 500MM-6K	Delmar	SRV	3,00	7,5500	22,65
143	ESPAÇADOR VERTICAL REDE SECUNDÁRIA 0,6/1KV ESPAÇADOR VERTICAL REDE SECUNDÁRIA 0,6/1KV	Romagnole	SRV	10,00	15,7000	157,00
144	FIO ALUMINIO NU 4AWG FIO ALUMINIO NU 4AWG	Nexans	SRV	10,00	60,3300	603,30
145	FIO COBRE NU RECOZIDO 16MM (6AWG) FIO COBRE NU RECOZIDO 16MM (6AWG)	Nexans	SRV	15,00	126,0300	1.890,45
146	FIO CU NU MEIO-DURO 16MM - 142KG/KM FIO CU NU MEIO-DURO 16MM - 142KG/KM	Nexans	SRV	10,00	85,2800	852,80
147	FITA DE AÇO INOX P/ AMARRAÇÃO 3/4 19MM FITA DE AÇO INOX P/ AMARRAÇÃO 3/4 19MM	PLP	SRV	10,00	4,4500	44,50
148	FITA DE ALUMINIO PROTEÇÃO 1X10 (REDE) FITA DE ALUMINIO PROTEÇÃO 1X10 (REDE)	PLP	SRV	4,00	59,9600	239,84
149	FITA INDICATIVA PERIGO ALTA TENSÃO FITA INDICATIVA PERIGO ALTA TENSÃO	Cinflex	SRV	50,00	1,0000	50,00
150	FITA ISOLANTE 20M PRETA FITA ISOLANTE 20M PRETA	3M	SRV	20,00	9,5300	190,60
151	FITA ISOLANTE AUTO FUSAO 19MMX10M FITA ISOLANTE AUTO FUSAO 19MMX10M	3M	SRV	10,00	47,2400	472,40
152	FIXADOR PRÉ-FORMADO ESTAI CABO AÇO 6,4MM FIXADOR PRÉ-FORMADO ESTAI CABO AÇO 6,4MM	PLP	SRV	10,00	9,2800	92,80
153	HASTE ATERRAMENTO 13X2400MM HASTE ATERRAMENTO 13X2400MM	Intelli	SRV	30,00	123,0500	3.691,50
154	INTERRUPTOR 1 TECLA SIMPLES C/ PLACA - EMBUTIR INTERRUPTOR 1 TECLA SIMPLES C/ PLACA - EMBUTIR	Pialegrand	SRV	5,00	19,9000	99,50
155	ISOLADOR DE ANCORAGEM POLIMÉRICO 23,1KV ISOLADOR DE ANCORAGEM POLIMÉRICO 23,1KV	Germer	SRV	6,00	86,3300	517,98
156	ISOLADOR DE EPOXI 10X25MM ISOLADOR DE EPOXI 10X25MM	Germer	SRV	6,00	7,8500	47,10
157	ISOLADOR DE EPOXI 25X30MM ISOLADOR DE EPOXI 25X30MM	Germer	SRV	30,00	6,7600	202,80
158	ISOLADOR PILAR 23,1 KV PORCELANA VITRIFICADA ISOLADOR PILAR 23,1 KV PORCELANA VITRIFICADA	Germer	SRV	100,00	193,2600	19.326,00
159	ISOLADOR ROLDANA PORCELANA 45MM 600V ISOLADOR ROLDANA PORCELANA 45MM 600V	Germer	SRV	20,00	9,0000	180,00
160	ISOPOR (ISOLANTE TERMICO) ISOPOR (ISOLANTE TERMICO)	Isobras	SRV	1,00	20,6000	20,60
161	LÂMPADA VAPOR METÁLICO 150W E-40 TUBULAR LÂMPADA VAPOR METÁLICO 150W E-40 TUBULAR	Empalux	SRV	50,00	44,4800	2.224,00
162	LUMINARIA IP 70-150W C/ BASE IP 66 LUMINARIA IP 70-150W C/ BASE IP 66	Empalux	SRV	50,00	281,2300	14.061,50
163	LUMINARIA TUBULAR 2X20W SOBREPOR LUMINARIA TUBULAR 2X20W SOBREPOR	Taschibra	SRV	1,00	168,3600	168,36
164	LUVA EMENDA P/ CABO AL 2AWG CA LUVA EMENDA P/ CABO AL 2AWG CA	Intelli	SRV	40,00	9,2100	368,40
165	LUVA EMENDA P/ CABO AL CAA 4AWG LUVA EMENDA P/ CABO AL CAA 4AWG	Intelli	SRV	85,00	30,9900	2.634,15
166	LUVA EMENDA P/ CABO ALUMINIO CA 1/0AWG LUVA EMENDA P/ CABO ALUMINIO CA 1/0AWG	Intelli	SRV	10,00	17,9000	179,00
167	LUVA EMENDA P/ CABO COBRE 25MM	Intelli	SRV	20,00	40,0100	1.200,20

8

A

168	LUVA EMENDA PRE ISOLADO P/ CABO 50MM LUVA EMENDA PRE ISOLADO P/ CABO 50MM	Intelli	SRV	20,00	66,2100	1.324,20
169	LUVA FG 4" NBR 5598 LUVA FG 4" NBR 5598	Eletropol	SRV	4,00	195,6200	782,48
170	LUVA PVC 1 LUVA PVC 1	Tigre	UN	5,00	3,4500	17,25
171	LUVA PVC 3/4 LUVA PVC 3/4	Tigre	SRV	8,00	0,7200	5,76
172	LUVA PVC 4 LUVA PVC 4	Tigre	SRV	8,00	15,5600	124,48
173	MANGUEIRA CORRUGADA PEAD PRETO 4 NORMATIZADO MANGUEIRA CORRUGADA PEAD PRETO 4 NORMATIZADO	Cinflex	SRV	3,00	14,5000	43,50
174	MANILHA SAPATILHA 5000DAN MANILHA SAPATILHA 5000DAN	Romagnole	SRV	6,00	15,9100	95,46
175	MÃO FRANCESA PERFILADA 726MM MÃO FRANCESA PERFILADA 726MM	Romagnole	SRV	20,00	46,7100	934,20
176	MÃO FRANCESA PERFILADA 993MM MÃO FRANCESA PERFILADA 993MM	Romagnole	SRV	15,00	50,0200	750,30
177	MUFLA TERMO CONTRATIL CABO 25-95MM 20/25KV EXTERNO MUFLA TERMO CONTRATIL CABO 25-95MM 20/25KV EXTERNO	3M	SRV	8,00	363,0800	2.904,64
178	OLHAL PARA PARAFUSO 5000dAN OLHAL PARA PARAFUSO 5000dAN	Romagnole	SRV	6,00	15,8100	94,86
179	PARA RAI0 12KV 10KA PARA RAI0 12KV 10KA	Delmar	SRV	6,00	278,7400	1.672,44
180	PARA-RAIO 21KV 10KA PARA-RAIO 21KV 10KA	Delmar	SRV	10,00	475,0100	4.750,10
181	PARA-RAIO BAIXA TENSÃO 280V 10KA PARA-RAIO BAIXA TENSÃO 280V 10KA	Delmar	SRV	10,00	114,6200	1.146,20
182	PARAFUSO ATARRAXANTE 4,5X45MM PARAFUSO ATARRAXANTE 4,5X45MM	Ciser	SRV	16,00	1,3300	21,28
183	PARAFUSO CABEÇA ABAULADA 16X150X75MM C/ PORCA PARAFUSO CABEÇA ABAULADA 16X150X75MM C/ PORCA	Romagnole	SRV	25,00	9,0600	226,50
184	PARAFUSO CABEÇA ABAULADA 16X45X45MM C/ PORCA PARAFUSO CABEÇA ABAULADA 16X45X45MM C/ PORCA	Romagnole	SRV	30,00	4,9300	147,90
185	PARAFUSO CABEÇA QUADRADA 16X125X80MM C/ PORCA PARAFUSO CABEÇA QUADRADA 16X125X80MM C/ PORCA	Romagnole	SRV	2,00	7,4400	14,88
186	PARAFUSO CABEÇA QUADRADA 16X200X120MM C/ PORCA PARAFUSO CABEÇA QUADRADA 16X200X120MM C/ PORCA	Romagnole	SRV	30,00	7,2100	216,30
187	PARAFUSO CABEÇA QUADRADA 16X250X170MM C/ PORCA PARAFUSO CABEÇA QUADRADA 16X250X170MM C/ PORCA	Romagnole	SRV	32,00	9,4400	302,08
188	PARAFUSO CABEÇA QUADRADA 16X300X220MM C/ PORCA PARAFUSO CABEÇA QUADRADA 16X300X220MM C/ PORCA	Romagnole	SRV	20,00	11,4700	229,40
189	PARAFUSO FENDA 3/16X4 ZB PARAFUSO FENDA 3/16X4 ZB	Romagnole	SRV	6,00	14,0100	84,06
190	PARAFUSO FENDA CABEÇA PANELA 4,8X38MM PARAFUSO FENDA CABEÇA PANELA 4,8X38MM	Romagnole	SRV	10,00	1,2200	12,20
191	PARAFUSO FENDA CABEÇA PANELA 4,8X50MM PARAFUSO FENDA CABEÇA PANELA 4,8X50MM	Romagnole	SRV	10,00	0,2500	2,50
192	PARAFUSO ROSCA DUPLA 16X450MM C/ PORCA PARAFUSO ROSCA DUPLA 16X450MM C/ PORCA	Romagnole	SRV	48,00	20,5700	987,36

8

AD

194	PARAFUSO SEXTAVADO 1/4X3/4 INOX PARAFUSO SEXTAVADO 1/4X3/4 INOX	Romagnole	SRV	100,00	1,4600	146,00
195	PARAFUSO SEXTAVADO 3/8X2 ZB PARAFUSO SEXTAVADO 3/8X2 ZB	Romagnole	SRV	14,00	4,9900	69,86
196	PINO DE FIXAÇÃO ISOLADOR PILAR 140X60MM PINO DE FIXAÇÃO ISOLADOR PILAR 140X60MM	Romagnole	SRV	50,00	11,2900	564,50
197	PINO DE FIXAÇÃO ISOLADOR PILAR 200MM PINO DE FIXAÇÃO ISOLADOR PILAR 200MM	Romagnole	SRV	10,00	12,0900	120,90
198	PINO DE FIXAÇÃO ISOLADOR PILAR 25MM PINO DE FIXAÇÃO ISOLADOR PILAR 25MM	Romagnole	SRV	1,00	8,4300	8,43
199	PORCA OLHAL 16MM PORCA OLHAL 16MM	Romagnole	SRV	5,00	12,6500	63,25
200	PORCA QUADRADA 16MM PORCA QUADRADA 16MM	Romagnole	SRV	10,00	1,5200	15,20
201	PORCA SEXTAVADA CHV 1/4 ZB PORCA SEXTAVADA CHV 1/4 ZB	Romagnole	UN	88,00	0,2600	22,88
202	PORCA SEXTAVADA 3/8 INOX PORCA SEXTAVADA 3/8 INOX	Romagnole	SRV	14,00	1,0500	14,70
203	POSTE CIRCULAR FIBRA 5,0M POSTE CIRCULAR FIBRA 5,0M	Petrofisa	SRV	1,00	1.564,6600	1.564,66
204	POSTE CONCRETO CIRCULAR 10M/1000DAN POSTE CONCRETO CIRCULAR 10M/1000DAN	Postes Indaial	SRV	3,00	4.513,3400	13.540,02
205	POSTE CONCRETO CIRCULAR 10M/300DAN POSTE CONCRETO CIRCULAR 10M/300DAN	Postes Indaial	SRV	4,00	2.087,4000	8.349,60
206	POSTE CONCRETO CIRCULAR 10M/600DAN POSTE CONCRETO CIRCULAR 10M/600DAN	Postes Indaial	SRV	5,00	2.855,4900	14.277,45
207	POSTE CONCRETO CIRCULAR 11M/1000DAN POSTE CONCRETO CIRCULAR 11M/1000DAN	Postes Indaial	SRV	1,00	5.383,8700	5.383,87
208	POSTE CONCRETO CIRCULAR 11M/300DAN POSTE CONCRETO CIRCULAR 11M/300DAN	Postes Indaial	SRV	3,00	2.225,4600	6.676,38
209	POSTE CONCRETO CIRCULAR 11M/600DAN POSTE CONCRETO CIRCULAR 11M/600DAN	Postes Indaial	SRV	2,00	3.303,1600	6.606,32
210	POSTE CONCRETO CIRCULAR 12M/600DAN POSTE CONCRETO CIRCULAR 12M/600DAN	Postes Indaial	SRV	1,00	3.697,0400	3.697,04
211	POSTE CONCRETO DUPLO T 10M/1000DAN POSTE CONCRETO DUPLO T 10M/1000DAN	Postes Indaial	SRV	3,00	3.990,4200	11.971,26
212	POSTE CONCRETO DUPLO T 10M/300DAN POSTE CONCRETO DUPLO T 10M/300DAN	Postes Indaial	SRV	9,00	1.486,3000	13.376,70
213	POSTE CONCRETO DUPLO T 10M/600DAN POSTE CONCRETO DUPLO T 10M/600DAN	Postes Indaial	SRV	2,00	2.267,1000	4.534,20
214	POSTE CONCRETO DUPLO T 11M/1000DAN POSTE CONCRETO DUPLO T 11M/1000DAN	Postes Indaial	SRV	3,00	4.051,5800	12.154,74
215	POSTE CONCRETO DUPLO T 11M/300DAN POSTE CONCRETO DUPLO T 11M/300DAN	Postes Indaial	SRV	2,00	1.924,7000	3.849,40
216	POSTE CONCRETO DUPLO T 11M/600DAN POSTE CONCRETO DUPLO T 11M/600DAN	Postes Indaial	SRV	2,00	2.721,9700	5.443,94
217	POSTE CONCRETO DUPLO T 12M/300DAN POSTE CONCRETO DUPLO T 12M/300DAN	Postes Indaial	SRV	2,00	2.217,3600	4.434,72
218	POSTE CONCRETO DUPLO T 12M/600DAN POSTE CONCRETO DUPLO T 12M/600DAN	Postes Indaial	SRV	1,00	2.947,1500	2.947,15
219	PRESILHA FITA DE AÇO INOX 3/4 19MM PRESILHA FITA DE AÇO INOX 3/4 19MM	PLP	SRV	5,00	1,5500	7,75
220	QUADRO 3 MEDIDORES - PADRAO CELESC QUADRO 3 MEDIDORES - PADRAO CELESC	TAFF	SRV	1,00	4.841,6100	4.841,61

8

222	QUADRO MEDIDOR DEMANDA MDR - CELESC QUADRO MEDIDOR DEMANDA MDR - CELESC	Cemar	SRV	1,00	1.165,7700	1.165,77
223	QUADRO METALICO 1000X800X250MM QUADRO METALICO 1000X800X250MM	Cemar	SRV	1,00	1.736,6200	1.736,62
224	REATOR VAPOR METALICO 150W 220V 60HZ INTERNO REATOR VAPOR METALICO 150W 220V 60HZ INTERNO	Demape	SRV	50,00	90,2800	4.514,00
225	RELE FOTOELETRICO NF 10A RELE FOTOELETRICO NF 10A	Exatron	SRV	50,00	19,3100	965,50
226	SAPATILHA CABO AÇO 9,5MM SAPATILHA CABO AÇO 9,5MM	Romagnole	SRV	15,00	3,5500	53,25
227	SELA CRUZETA SELA CRUZETA	Romagnole	SRV	25,00	21,4700	536,75
228	SILICONE TRANSPARENTE TUBO 300 GR SILICONE TRANSPARENTE TUBO 300 GR	Tamoyo	SRV	1,00	30,4400	30,44
229	SUPORTE T C/ PARAFUSOS SUPORTE T C/ PARAFUSOS	Romagnole	SRV	20,00	89,9200	1.798,40
230	SUPORTE TIPO "L" PARA CHAVE FUS/PARA- RAIO SUPORTE TIPO "L" PARA CHAVE FUS/PARA-RAIO	Romagnole	SRV	36,00	42,4500	1.528,20
231	SUPORTE TRANSFORMADOR GANCHO POSTE MADEIRA SUPORTE TRANSFORMADOR GANCHO POSTE MADEIRA	Romagnole	SRV	15,00	86,7400	1.301,10
232	SUPORTE TRANSFORMADOR POSTE CIRCULAR 270MM SUPORTE TRANSFORMADOR POSTE CIRCULAR 270MM	Romagnole	SRV	1,00	235,3400	235,34
233	SUPORTE TRANSFORMADOR POSTE DT SUPORTE TRANSFORMADOR POSTE DT	Romagnole	SRV	40,00	131,5400	5.261,60
234	TAMPA C/ ARO FERRO 700X900MM 125KN CX TIPO B ENERGIA NORMATIZADO TAMPA C/ ARO FERRO 700X900MM 125KN CX TIPO B ENERGIA NORMATIZADO	Walfer	SRV	4,00	905,8900	3.623,56
235	TERMINAL ADAPTADOR BANDEIRA 4F 14MM COB+EST TERMINAL ADAPTADOR BANDEIRA 4F 14MM COB+EST	Conimel	SRV	15,00	156,2900	2.344,35
236	TERMINAL OLHAL COMPRESSÃO PRE ISOLADO 35MM CPTA 35 TERMINAL OLHAL COMPRESSÃO PRE ISOLADO 35MM CPTA 35	Intelli	SRV	10,00	56,7400	567,40
237	TERMINAL OLHAL COMPRESSÃO PRE ISOLADO 50MM CPTA 50 TERMINAL OLHAL COMPRESSÃO PRE ISOLADO 50MM CPTA 50	Intelli	SRV	10,00	78,7300	787,30
238	TERMINAL OLHAL COMPRESSÃO PRE ISOLADO 70MM CPTA 70 TERMINAL OLHAL COMPRESSÃO PRE ISOLADO 70MM CPTA 70	Intelli	SRV	10,00	80,4400	804,40
239	TERMINAL OLHAL COMPRESSÃO SIMPLES 16MM TERMINAL OLHAL COMPRESSÃO SIMPLES 16MM	Intelli	SRV	15,00	2,2300	33,45
240	TERMINAL OLHAL COMPRESSÃO SIMPLES 185MM TERMINAL OLHAL COMPRESSÃO SIMPLES 185MM	Intelli	SRV	22,00	19,4400	427,68
241	TERMINAL OLHAL COMPRESSÃO SIMPLES 25MM TERMINAL OLHAL COMPRESSÃO SIMPLES 25MM	Intelli	SRV	5,00	4,3300	21,65
242	TERMINAL OLHAL COMPRESSÃO SIMPLES 35MM TERMINAL OLHAL COMPRESSÃO SIMPLES 35MM	Intelli	SRV	9,00	5,0500	45,45
243	TERMINAL OLHAL COMPRESSÃO SIMPLES 95MM TERMINAL OLHAL COMPRESSÃO SIMPLES 95MM	Intelli	SRV	2,00	15,4000	30,80
244	TERMINAL PRE ISOLADO TIPO OLHAL 16MM TERMINAL PRE ISOLADO TIPO OLHAL 16MM	Intelli	SRV	18,00	2,8800	51,84
245	TERMINAL PRE ISOLADO TIPO PINO ILHOS 16MM TERMINAL PRE ISOLADO TIPO PINO ILHOS 16MM	Intelli	SRV	18,00	2,2500	40,50

247	TERMINAL PRE ISOLADO TIPO PINO ILHOS 6MM	Intelli	SRV	10,00	0,6800	6,80
	TERMINAL PRE ISOLADO TIPO PINO ILHOS 6MM					
248	TORA DE MADEIRA PRESERVADA, D 200X1000MM	Florsul	SRV	30,00	0,6100	18,30
	TORA DE MADEIRA PRESERVADA, D 200X1000MM					
249	TRANSFORMADOR MONOFÁSICO 13,8KV 25KVA 440/220KV	WEG	SRV	1,00	7.555,8500	7.555,85
	TRANSFORMADOR MONOFÁSICO 13,8KV 25KVA 440/220KV					
250	TRANSFORMADOR TRIFÁSICO 15KV 30KVA 380/220V	WEG	SRV	1,00	10.965,8400	10.965,84
	TRANSFORMADOR TRIFÁSICO 15KV 30KVA 380/220V					
251	TRANSFORMADOR TRIFÁSICO 15KV 45KVA 380/220V	WEG	SRV	1,00	13.116,2300	13.116,23
	TRANSFORMADOR TRIFÁSICO 15KV 45KVA 380/220V					
252	TRANSFORMADOR TRIFÁSICO 15KV 75KVA 380/220V	WEG	SRV	1,00	16.199,0000	16.199,00
	TRANSFORMADOR TRIFÁSICO 15KV 75KVA 380/220V					
253	TRANSFORMADOR TRIFASICO 25KV 225KVA 380/220V	WEG	SRV	1,00	36.057,7700	36.057,77
	TRANSFORMADOR TRIFASICO 25KV 225KVA 380/220V					
254	TRILHO DIN GALVANIZADO	Soprano	SRV	10,00	18,7800	187,80
	TRILHO DIN GALVANIZADO					

Valor Total do Lote: 668.667,75

Valor Total Geral: 668.667,75

Handwritten signatures in blue ink. A large signature is on the left, a smaller one is on the right, and two small initials are at the bottom right.

Pregoeiro e Equipe de Apoio:





JOÃO DEVILART BRONDI DOS SANTOS
PREGOEIRO

GABRIEL ELIAS DA SILVA
MEMBRO

GABRIEL FABRÍCIO GONÇALVES
PREGOEIRO

Representante(s):

ORUAM ELISMAR GOUVEIA JÚNIOR
MERCOLUX COMERCIAL ELETRICA LTDA

1





S B